

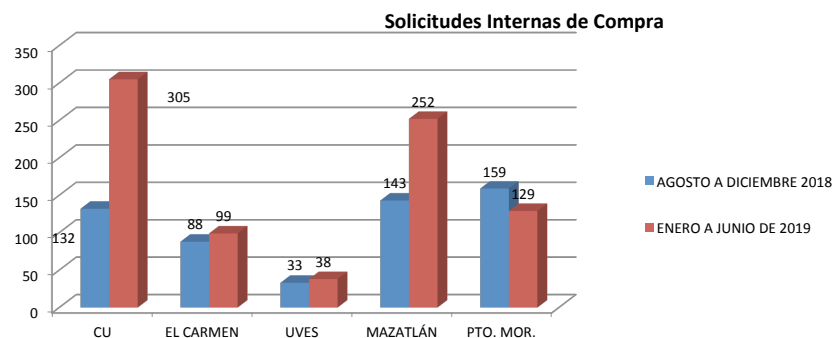
INSTITUTO DE CIENCIAS DEL MAR Y LIMNOLOGÍA

INSTITUTO DE CIENCIAS DEL MAR Y LIMNOLOGÍA
 INFORME DE ACTIVIDADES DE LA SECRETARÍA ADMINISTRATIVA DEPARTAMENTO DE BIENES Y SUMINISTROS
 01 DE AGOSTO DE 2018 AL 18 DE JUNIO DE 2019

El Departamento de Bienes y Suministros es el encargado de realizar funciones como: Compras, Inventarios, Altas, bajas, transferencias, Pólizas de Seguro y Trámites Vehiculares en Ciudad Universitaria y nuestras Sedes Foráneas, por lo que se hace entrega del siguiente informe.

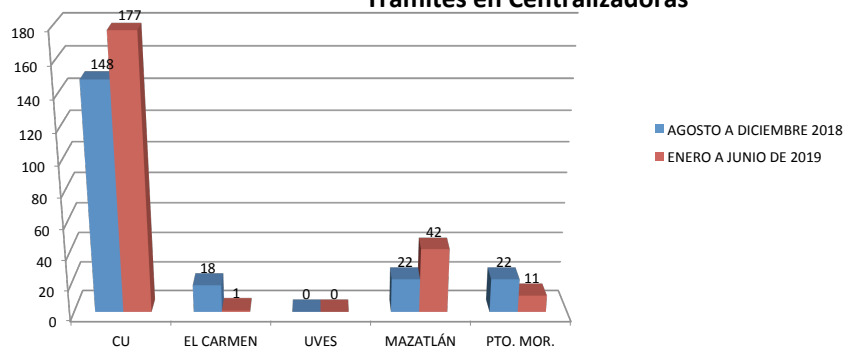
Fueron atendidas 1378 Solicitudes Internas de Compra, cumpliendo satisfactoriamente con los tiempos que establecimos al elaborar el Catálogo de Servicios del Sistema de Gestión de la Calidad (SGC) de la UNAM, es importante mencionar que hasta el momento tenemos las solicitudes atendidas al día, mejorando la calidad en nuestros servicios.

SERVICIOS OTORGADOS A USUARIOS EN C.U. Y SEDES	SOLICITUDES INTERNAS DE COMPRA					TOTAL DE SERVICIOS
	CU	EL CARMEN	UVES	MAZATLÁN	PTO. MOR.	
AGOSTO A DICIEMBRE 2018	132	88	33	143	159	1378
ENERO A JUNIO DE 2019	305	99	38	252	129	
	437	187	71	395	288	

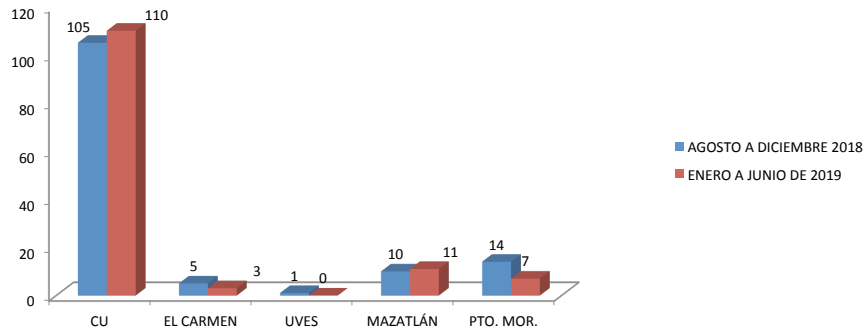


TRAMITES ANTE CENTRALIZADORAS	DIRECCION GENERAL DEL PATRIMONIO UNIVERSITARIO					TOTAL DE TRAMITES ANTE CENTRALIZADORAS
	CU	EL CARMEN	UVES	MAZATLÁN	PTO. MOR.	
AGOSTO A DICIEMBRE 2018	148	18	0	22	22	441
ENERO A JUNIO DE 2019	177	1	0	42	11	
	325	19	0	64	33	

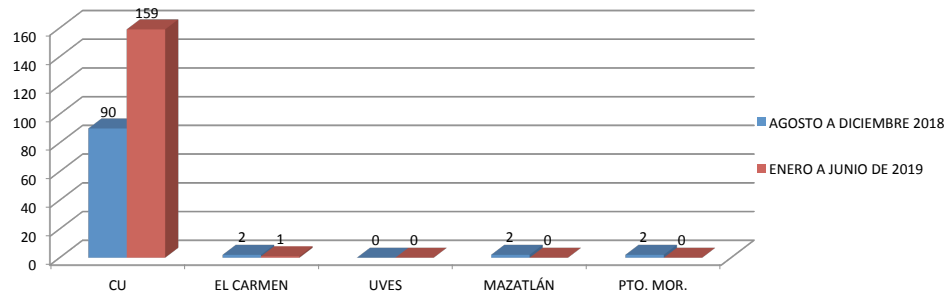
Tramites en Centralizadoras



ADQUISICION DE BIENES	DIRECCION GENERAL DEL PATRIMONIO UNIVERSITARIO					TOTAL DE TRAMITES ANTE CENTRALIZADORAS
	CU	EL CARMEN	UVES	MAZATLÁN	PTO. MOR.	
AGOSTO A DICIEMBRE 2018	105	5	1	10	14	266
ENERO A JUNIO DE 2019	110	3	0	11	7	
	215	8	1	21	21	

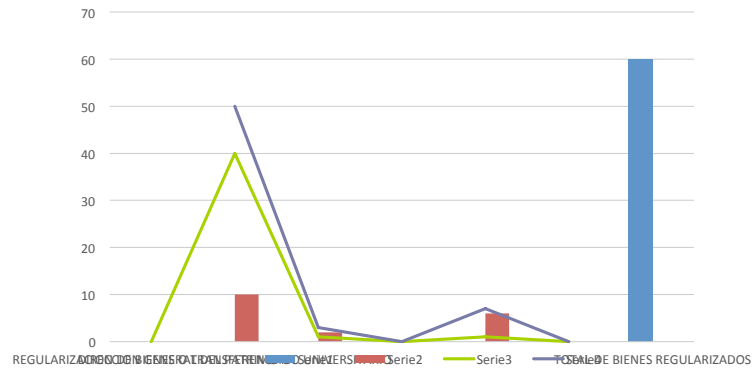


BAJAS DE BIENES	DIRECCION GENERAL DEL PATRIMONIO UNIVERSITARIO					TOTAL DE BIENES DADOS DE BAJA
	CU	EL CARMEN	UVES	MAZATLÁN	PTO. MOR.	
AGOSTO A DICIEMBRE 2018	90	2	0	2	2	256
ENERO A JUNIO DE 2019	159	1	0	0	0	
	249	3	0	2	2	



REGULARIZACION DE BIENES O TRANSFERENCIAS	DIRECCION GENERAL DEL PATRIMONIO UNIVERSITARIO					TOTAL DE BIENES REGULARIZADOS
	CU	EL CARMEN	UVES	MAZATLÁN	PTO. MOR.	
AGOSTO A DICIEMBRE 2018	10	2	0	6	0	60
ENERO A JUNIO DE 2019	40	1	0	1	0	
	50	3	0	7	0	

Título del gráfico



RESUMEN	CANTIDADES
Solicitud Interna de Compra	1378
Centralizadoras	441
Adquisiciones	266
Bajas	256
Regularizaciones	60

**Instituto de Ciencias del Mar y
Limnología
y Estaciones: Mazatlán, Pto. Morelos,
El Carmen y Uves**

